

## Registro Aspirantes Especialidad

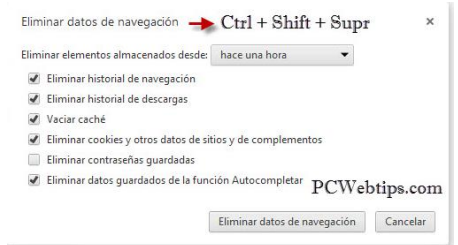
1

Consulta la convocatoria en el portal de la UnADM.

<https://www.unadmexico.mx>

### Importante

- Sigue las siguientes **recomendaciones**, así evitarás problemas al realizar tu registro:
  - a. Uso de navegador recomendado: Opera, Google chrome o Mozilla firefox actualizados.
  - b. Borra previamente cookies e historial de navegación. Los pasos a seguir para estos navegadores son:
    - ✓ Presiona las teclas ctrl + shfit + supr (al mismo tiempo).
    - ✓ En "Borrar datos de navegación", marca las casillas de verificación de las opciones caché y Cookies y datos de sitios.
  - c. Utiliza preferentemente computadora personal (de escritorio o laptop) y no celulares o tabletas.



2

Para realizar el registro ingrese a la siguiente URL:  
<https://sige.unadmexico.mx:28183/registroAspirantes>



Escoge la opción de convocatoria que te interesa.

3

Al ingresar al sistema **proporciona:**

- a) **CURP.**
- b) **País de residencia.**
- c) **Captcha.**

4

Da clic en **Continuar.**

## Registro de aspirante a la Universidad Abierta y a Distancia de México

### Registro

Clave Única de Registro de Población (CURP)\*: a

País de residencia\*: b

**5 8 P E C A**

Captcha\*: c

\* Campos obligatorios

[Ir a inicio](#) [Continuar](#) 4

5

Ingresa la información solicitada en cada campo:

- a) **Programa Educativo.**
- b) **Lada, Teléfono fijo y Teléfono móvil.**
- c) **Correo Electrónico y confirmación de Correo Electrónico.**
- d) **Correo Electrónico alternativo y confirmación de Correo Electrónico alternativo.**
- e) **Creación y confirmación de contraseña.**

**Importante**

Es obligatorio el llenado de todos los campos marcados con un asterisco \*

**Importante**

Antes de concluir el registro verifique que el programa educativo seleccionado es el correcto, pues una vez guardada la información no se realizarán cambios.

**Importante**

La contraseña deberá tener una longitud entre 8 y 11 caracteres, de lo cual debe contener al menos una mayúscula, una minúscula, un número y uno de los caracteres especiales \_ - . \*

6

Da clic en **Continuar**.

<b>Sexo*:</b> MUJER	<b>Fecha de nacimiento*:</b> 23/04/1971	<b>Lugar de nacimiento*:</b> Ciudad de México
<b>País de residencia*:</b> México	<b>País de nacimiento*:</b> México	
<b>Programa educativo*:</b> <input type="text" value="Selecciona un programa educativo"/> <b>a</b>		
<b>Lada*:</b> <input type="text" value="Lada"/> <b>b</b>	<b>Teléfono fijo*:</b> <input type="text" value="Teléfono fijo"/> <b>b</b>	<b>Teléfono móvil*:</b> <input type="text" value="Telefono móvil"/> <b>b</b>
<b>Correo electrónico*:</b> <input type="text" value="Correo electrónico"/> <b>c</b>	<b>Confirmar correo electrónico*:</b> <input type="text" value="Confirmar correo electrónico"/> <b>c</b>	
<b>Correo electrónico alternativo*:</b> <input type="text" value="Correo electrónico alternativo"/> <b>d</b>	<b>Confirmar correo electrónico alternativo*:</b> <input type="text" value="Confirma correo electrónico alternativo"/> <b>d</b>	
<p><b>La contraseña debe tener las siguientes características:</b></p> <ol style="list-style-type: none"><li>1. Debe tener una longitud entre 8 y 11 caracteres</li><li>2. Debe contener al menos una mayúscula, una minúscula y un número</li><li>3. Solo acepta los siguientes caracteres especiales _ - . *</li></ol>		
<b>Contraseña*:</b> <input type="text" value="Ingresa tu contraseña"/> <b>e</b>	<b>Confirma contraseña*:</b> <input type="text" value="Confirma tu contraseña"/> <b>e</b>	
* Campos obligatorios		<input type="button" value="Ir a inicio"/> <input type="button" value="Continuar"/> <b>6</b>

7

Se mostrará una pantalla con los datos del registro, así como el **folio** que le fue **asignado**.

**Importante**

Se recomienda tomar una captura de pantalla y guardar.

Apreciable  has iniciado tu proceso de registro en la Convocatoria 2020-1, recuerda que tu número de folio y el Programa educativo que elegiste son:

Folio de registro :

Programa educativo : **ESPECIALIDAD EN ENSEÑANZA DE LA HISTORIA DE MÉXICO**

Te invitamos a guardar tu número de folio de registro o tener impresión de pantalla del mismo para evitar olvidarlo o extraviarlo, recuerda, tu número de folio y contraseña serán tus llaves de acceso durante todo el proceso de admisión.

Resguárdalas y tenlas a la mano.

Para continuar con tu proceso de registro, ingresa a SIGE ASPIRANTES:  
<https://> , con tu número de folio y la contraseña que generaste; completa el Perfil sociodemográfico y sube tus documentos de acuerdo con la convocatoria.

**Importante:**

- Consulta la Guía para el registro de aspirantes. <https://mesadeservicio.unadmexico.mx/Recursos.php>
- Si olvidaste tu folio o contraseña, puedes recuperarlos a través de esta liga: <https://>
- En caso de dudas o problemas con el registro, comunícate a través del Centro de Atención Tecnológico: <https://mesadeservicio.unadmexico.mx/open.php?cid=1> **Tema de ayuda en Aspirantes: Convocatoria/Registro de aspirantes.**
- **El llenado del Perfil sociodemográfico y la carga en el sistema de tus documentos son requisitos indispensables para iniciar tu proceso de admisión.**  
Solo la convocatoria de licenciatura y TSU
- Si en este momento no tienes tu certificado de bachillerato original espera a la siguiente convocatoria.

Atentamente.

[Universidad Abierta y a Distancia de México](https://www.unadmexico.mx/)

Encuesta de satisfacción

8

Continúa tu proceso de admisión ingresando al SIGE en la siguiente URL:

<https://sige.unadmexico.mx:28183/registroAspirantes/inicio>

9

Para poder acceder ingresa los datos:

- a) **Clave de acceso.**
- b) **Contraseña.**
- c) **Captcha.**

10

Da clic en **Iniciar sesión**.

GOBIERNO DE MÉXICO Trámites Gobierno

Autenticación

EDUCACIÓN SECRETARÍA DE EDUCACIÓN PÚBLICA UnADM

## Sistema de Autenticación Centralizada

Iniciar sesión

Clave de Acceso:  **a**

Contraseña:  **b**

Captcha:  **c**

[Recuperar contraseña](#)

**10**

11

Cuando haya ingresado se mostrará una pantalla de bienvenida.

12

Da clic en **Aspirantes**.

a) Posteriormente en **Proceso de Admisión**.

b) Y finalmente en **Especialidad**.



GOBIERNO DE MÉXICO Trámites Gobierno 12

UNADM Idioma Mi Espacio Aspirantes

Inicio > ESPECIALIDAD EN ENSEÑANZA DE LA HISTORIA DE MÉXICO > Proceso de Admisión a

# Admisión UnADM

Bienvenido(a)

lunes, 02 de marzo de 2020

13

Debes leer y aceptar las bases establecidas de la convocatoria 2020-1.

## Proceso de Admisión

- 1 Bases
- 2 Perfil sociodemográfico
- 3 Documentos

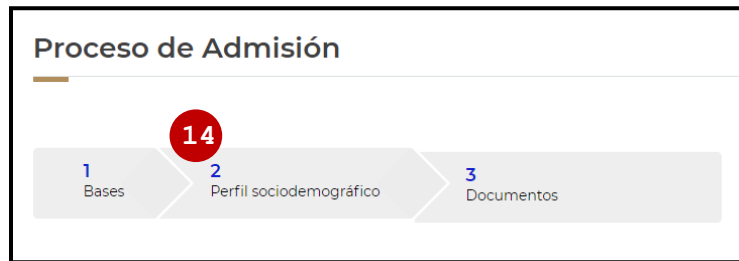
### Bases

He leído y acepto las bases establecidas en la convocatoria 2020-1

13

Guardar

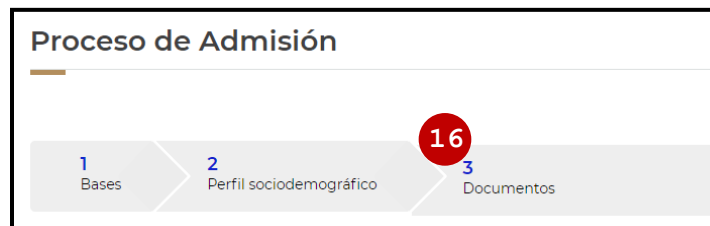
14 Da clic en el número 2 para llenar el perfil sociodemográfico.



15 Da clic en Acceder al Cuestionario del Perfil Sociodemográfico, después de 24 horas para llenarlo.

Ver instrucciones en el número 21 de esta Guía.

16 Da clic en el número 3 para subir la documentación.



































17 En la sección de **Identidad** aparecerá la siguiente pantalla

a) Da clic en el siguiente logo  para subir el documento solicitado.

GOBIERNO DE MÉXICO Trámites Gobierno Q

UNADM Idioma Mi Espacio Aspirantes

Presentación **Identidad (16)**

Nombre del documento	Asunto/Carrera	Institución/ Escuela	Formato archivo	Subir Archivo	confirmarvisualizar
1. Carta motivos al Comité Académico de Admisión			pdf PDF		
2. Ensayo problemática tema posgrado			pdf PDF		
3. Síntesis curricular o Curriculum Vitae			pdf PDF		
4. Carta de recomendación académica			pdf PDF		
5. Carta que imparte Historia frente a grupo			pdf PDF		
6. Acta de nacimiento frente			jpg JPG		
7. Acta de nacimiento revés			jpg JPG		
8. Título de nivel de grado licenciatura frente			jpg JPG		
9. Título de nivel de grado licenciatura revés			jpg JPG		
10. Cédula profesional			pdf PDF		
11. Certificado de nivel de grado licenciatura frente			jpg JPG		
12. Certificado de nivel de grado licenciatura revés			jpg JPG		
13. Comprensión de un segundo idioma o lengua indígena			pdf PDF		
14. Fotografía			jpg JPG		
15. Identificación oficial con fotografía			jpg JPG		
16. Comprobante de domicilio reciente			jpg JPG		

18

Aparecerá la siguiente pantalla.

- Da clic en **Seleccionar Archivo**.
- Al tener el documento seleccionado debes dar clic en **Subir Archivo**.



**Importante**

Debes de corroborar que sean los documentos correctos, al dar clic en el siguiente logo podrás visualizar el documento que ingresaste.



19

Da clic en el siguiente logo para confirmar que el documento es el correcto y definitivo.



20

Al finalizar de corroborar todos los documentos, da clic en el botón **He terminado de ingresar y confirmar los documentos obligatorios.**

**Importante**

Una vez confirmados los documentos regresa en **24 horas** para continuar con tu Proceso de Inscripción.

Y continua en el **21** número de está Guía.

Nombre del documento	Asunto/Carrera	Institución/ Escuela	Formato archivo	Subir/ Cambiar	confirmarvisualizar
1. Carta motivos al Comité Académico de Admisión			pdf PDF	📄	👁
2. Ensayo problemática tema posgrado			pdf PDF	📄	👁
3. Síntesis curricular o Curriculum Vitae			pdf PDF	📄	👁
4. Carta de recomendación académica			pdf PDF	📄	👁
5. Carta que imparte Historia frente a grupo			pdf PDF	📄	👁
6. Acta de nacimiento frente			jpg JPG	📄	👁
7. Acta de nacimiento revés			jpg JPG	📄	👁
8. Título de nivel de grado licenciatura frente			jpg JPG	📄	👁
9. Título de nivel de grado licenciatura revés			jpg JPG	📄	👁
10. Cédula profesional			pdf PDF	📄	👁
11. Certificado de nivel de grado licenciatura frente			jpg JPG	📄	👁
12. Certificado de nivel de grado licenciatura revés			jpg JPG	📄	👁
13. Comprensión de un segundo idioma o lengua indígena			pdf PDF	📄	👁
14. Fotografía			jpg JPG	📄	👁
15. Identificación oficial con fotografía			jpg JPG	📄	👁
16. Comprobante de domicilio reciente			jpg JPG	📄	👁

20  
He terminado de ingresar y confirmar los documentos obligatorios

21

Posterior a 24 horas para ingresar da clic en la opción de menú **Aspirantes** -> **SIGE Aspirantes**.

Inicio Conócenos Transparencia Oferta educativa **Aspirantes** Estudiantes Egresados Docentes Mi UnADM

SIGE aspirantes 21  
Mexicanos en el extranjero  
Preguntas frecuentes  
Documentos Guía

Continúa con el número de 2 de perfil sociodemográfico o finaliza tu proceso.

a) Perfil sociodemográfico ver el número **22** de está Guía.

b) Finalizar Proceso.ver el número **23** de esta Guía.

c) Ingresa con tu CURP, Matrícula o Folio.

GOBIERNO DE MÉXICO Trámites Gobierno Q

Autenticación

EDUCACIÓN

# Sistema de Autenticación Centralizada

## Iniciar sesión

Clave de Acceso:

Contraseña:

Captcha:

[Recuperar contraseña](#)

22

Completa tu Perfil Sociodemográfico dando clic en Acceder al Cuestionario del Perfil Sociodemográfico.

### Perfil sociodemográfico

Estimad@ aspirante de la UnADM,

Para el acceso al cuestionario del Perfil Sociodemográfico, se te solicitará una clave del participante, esta clave es tu CURP que registraste.

Por ejemplo:

Clave Única de Registro de Población (CURP)- RENAPO: AAAA#####BCCXXXX

Recuerda, una vez concluido el cuestionario, se reflejará este avance en un máximo de 48 horas; mientras continua con el proceso.

Muchas gracias,

Atentamente

Universidad Abierta y a Distancia de México (UnADM).

a) Ingresa tu CURP y da clic en **Continuar**.

GOBIERNO DE MÉXICO EDUCACIÓN UnADM

0%

Para participar en esta encuesta restringida, necesita contar con una clave de participante válida.

Si se le ha proporcionado una clave de participante, por favor ingrésela en la caja de texto y haga click en continuar.

\*Clave de participante:

Continuar a

b) Realiza tu Encuesta dando clic en **Siguiente**, completa toda la información.

**Importante** Una vez abierta tu Encuesta debes concluir el 100% de las preguntas.

GOBIERNO DE MÉXICO EDUCACIÓN UnADM

0%

## Encuesta para Aspirantes

### INSTRUCCIONES

Este cuestionario permitirá conocer el perfil sociodemográfico de quienes desean ingresar a la Universidad Abierta y a Distancia de México, a fin de adecuar los servicios educativos a sus necesidades y potenciar el desarrollo de competencias profesionales. Por lo tanto te solicitamos atentamente completes todas las secciones.

Toda la información que nos proporcionas está protegida bajo la legislación aplicable.

A continuación, te compartimos algunas sugerencias para que tomes en cuenta antes de responder el cuestionario:

- Procura disponer del tiempo y de las condiciones adecuadas de conexión para evitar cualquier contratiempo.
- Evita distracciones que interrumpan esta importante actividad.

No olvides visitar nuestro Aviso de privacidad para Aspirantes

b Siguiente

c) Una vez finalizada tu encuesta regresa a SIGE , dando clic en el botón **Continuar**.

GOBIERNO DE MÉXICO EDUCACIÓN UnADM

100%

Encuesta sociodemográfica completa.  
¡Gracias por tu tiempo!  
Recuerda, una vez concluido el cuestionario, se reflejará este avance en un máximo de 48 horas;  
mientras continúa con el proceso.

Continuar c

23

Aparecerá la siguiente pantalla.

a) Posterior a 24 horas de haber completado tu perfil sociodemográfico regresar a **Finalizar el Proceso**.

**Proceso de Admisión**

1 Bases → 2 Perfil sociodemográfico → 3 Documentos

## Documentos

Finaliza con tu proceso **23**

- En la parte superior se te indica el estatus general del ingreso de tu documentación.
- Se muestran diferentes pestañas que representan en forma simple la organización de éstos.
- Consulta más detalles en [Maestría en Seguridad Alimentaria](#)

Secuencia básica de carga de documentos:

24

Finalmente aparecerá un mensaje del final del proceso.

GOBIERNO DE MÉXICO

UNADM

Trámites Gobierno

Idioma Mi Espacio Aspirantes

Aspirantes > Inscripción

## Proceso de Admisión

**Apreciable aspirante:**

A través de esta aplicación (SIGE Aspirantes) da seguimiento a tu proceso de admisión. Considera las fechas marcadas en la convocatoria

*"Sólo aquellos que se arriesgan a ir muy lejos, pueden llegar a saber lo lejos que pueden ir".*  
(T.S. Elliot)

Atentamente.

Universidad Abierta y a Distancia de México